

SPRÁVA O ČINNOSTI ORGANIZÁCIE ZODPOVEDNOSTI VÝROBCOV

VYHRADENÝ PRÚD: OBALY A NEOBALOVÉ VÝROBKY

OBDOBIE: 2.Q 2018

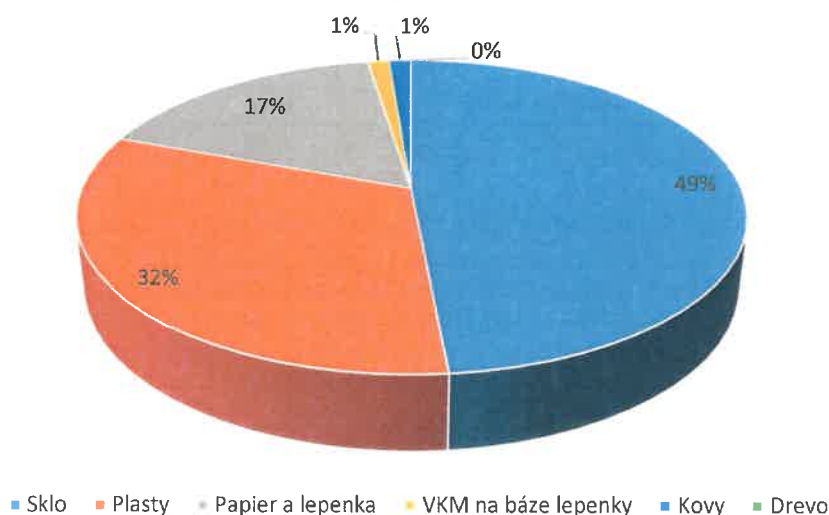
E-cycling s.r.o., IČO: 44 714 203

Údaje o množstve odpadov z obalov a neobalových výrobkov, pre ktoré OZV E-cycling s.r.o. zabezpečila zber, prepravu, prípravu na opätovné použitie, zhodnotenie, recykláciu, spracovanie a zneškodnenie s rozlíšením na jednotlivé druhy odpadov - § 28 ods. 9 písm. a):

Obalový materiál	Katalógové číslo	Vyzbierané množstvo 2.Q 2018* (kg)	Percentuálny podiel (%)
Sklo	20 01 02	144 992	48,49%
Plasty	20 01 39	95 829	32,05%
Papier a lepenka	20 01 01	50 765	16,98%
VKM na báze lepenky	20 01 03	3 604	1,21%
Kovy	20 01 40	3 823	1,28%
Drevo	20 01 38	0	0,00%
Spolu		299 013	100,00%

* údaj známy k 31.07.2018 (z podkladov od zberových spoločností)

Zber 2.Q 2018 - percentuálny podiel



Informácie o spôsobe zabezpečenia zberu, zhodnotenia, recyklácie, spracovania a zneškodnenia vyhradeného prúdu odpadu - § 28 ods. 9 písm. c):

Zber jednotlivých druhov odpadov z obalov a odpadov z neobalových výrobkov OZV E-cycling s.r.o. zabezpečuje prostredníctvom zberu vytriedených zložiek komunálneho odpadu v mestách a obciach, s ktorými má pre rok 2018 podpísané zmluvy o združenom nakladaní s odpadmi z obalov. Zároveň má OZV E-cycling s.r.o. zmluvy o spolupráci so zberovou spoločnosťou, ktorá na území príslušného mesta resp. obce vykonáva zber vytriedených zložiek komunálneho odpadu. OZV E-cycling s.r.o. prostredníctvom zberovej spoločnosti, financuje celý systém triedeného zberu v danom meste resp. obci. OZV E-cycling s.r.o. v roku 2018 financuje zber vytriedených zložiek komunálneho odpadu v 47. mestách a obciach v Slovenskej republike t. j. 45 764 obyvateľov. Zhodnotenie, recykláciu, spracovanie a zneškodnenie jednotlivých druhov odpadov z obalov a odpadov z neobalových výrobkov vykonáva zberová spoločnosť a celý materiálový tok jednotlivých druhov odpadov z obalov vydokladuje organizácii zodpovednosti výrobcov prostredníctvom Potvrdenia o materiálovom toku a následnom Potvrdení o zhodnotení.

Informácie o splnení cieľov a záväzných limitov uvedených v prílohe č. 3 a o presahujúcom množstve - § 28 ods. 9 písm. d):

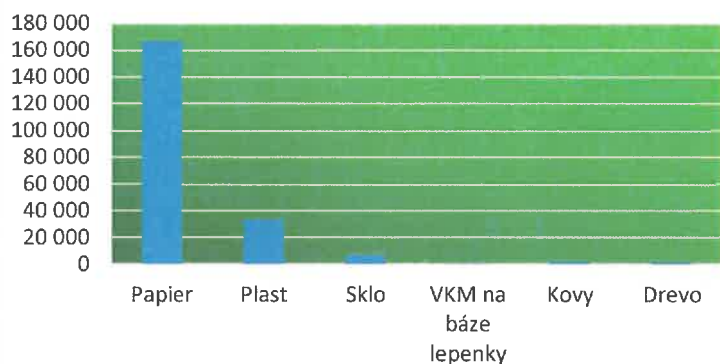
Obaly/Neobaly	Základ pre povinnosť zberu, zhodnotenia a recyklácie (kg)	Hmotnosť odpadov z obalov - 2.Q 2018*				Dosiahnuté percento zhodnotenia (%)	Dosiahnuté percento recyklácie (%)
		Zhodnotenie na území SR	Recyklácia na území SR (kg)	Zhodnotenie na území členských štátov EÚ	Recyklácia na území členských štátov EÚ (kg)		
		Energetické (kg)		Energetické (kg)			
Sklo	7 903,00	0,00	20 760,00	0,00	0,00	100,00%	100,00%
Plasty	339 508,00	0,00	7 540,00	0,00	0,00	2,22%	2,22%
Papier a lepenka	2 458 015,00	0,00	46 045,00	0,00	3 840,00	2,03%	2,03%
VKM na báze lepenky	8,00	90,00	0,00	0,00	0,00	100,00%	0,00%
Kovy	10 028,00	0,00	280,00	0,00	0,00	2,79%	2,79%
Drevo	195 949,00	0,00	0,00	0,00	0,00	0,00%	0,00%

* plnenie cieľov zberu a záväzných limitov uvedených v prílohe č. 3 zákona č. 79/2015 Z. z. o odpadoch deklaruje organizácia zodpovednosti výrobcov na ročnej báze; údaje uvedené v tabuľke sú údaje za 2.Q 2018; v prípade, že v niektorej z komodít nie je splnené percento zhodnotenia a recyklácie za 2.Q 2018 neznamená to, že záväzný limit podľa prílohy č. 3 nebude splnený za rok 2018; v údajoch o množstvách odpadov z obalov zhodnotených a zrecyklovaných za 2.Q 2018 OZV E-cycling s.r.o. použila len tie množstvá, na ktoré jej zberové spoločnosti do 31.07.2018 dodali preukázateľné potvrdenia o zhodnotení príslušných obalových komodít

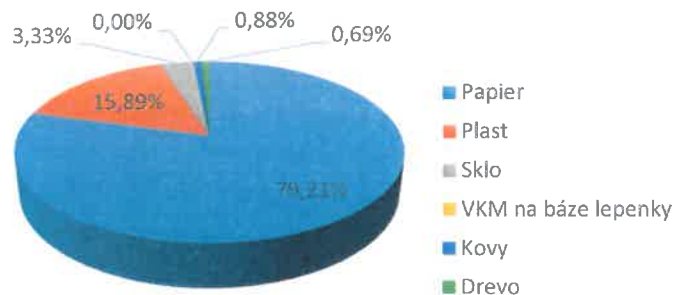
**Informácie o množstve vyhradených výrobkov uvedených na trh zastúpenými výrobcami
OZV E-cycling s.r.o. - § 28 ods. 9 písm. e):**

Obalové materiály - Obaly spotrebiteľské	Uvedenie na trh 2.Q 2018 (kg)	Percentuálny podiel (%)
Papier	167 279	79,21%
Plast	33 553	15,89%
Sklo	7 029	3,33%
VKM na báze lepenky	2	0,00%
Kovy	1 852	0,88%
Drevo	1 458	0,69%
Spolu	211 173	100,00%

Obaly spotrebiteľské - uvedenie na trh (kg)

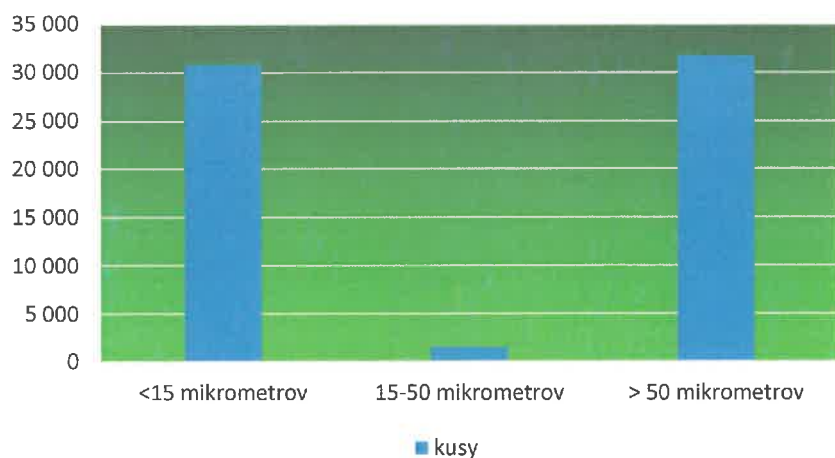


Obaly spotrebiteľské - percentuálny podiel



Obalové materiály - Plastové tašky	Uvedenie na trh 2.Q 2018 (ks)	Uvedenie na trh 2.Q 2018 (kg)	Percentuálny podiel (%)
<15 mikrometrov	30 854	90	25,64%
15-50 mikrometrov	1 544	36	10,26%
> 50 mikrometrov	31 783	225	64,10%
Spolu	64 181	351	100,00%

Plastové tašky - uvedenie na trh (ks)

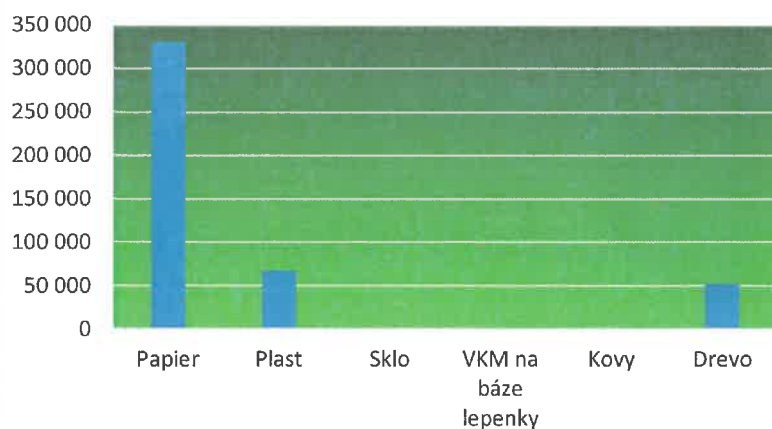


Plastové tašky - percentuálny podiel

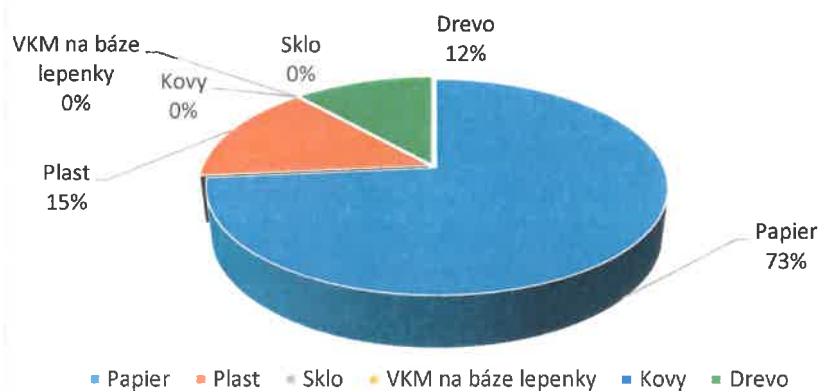


Obalové materiály - Obaly prepravné/skupinové	Uvedenie na trh 2.Q 2018 (kg)	Percentuálny podiel (%)
Papier	330 644	73,47%
Plast	67 200	14,93%
Sklo	0	0,00%
VKM na báze lepenky	0	0,00%
Kovy	11	0,00%
Drevo	52 162	11,59%
Spolu	450 017	100,00%

Obaly prepravné/skupinové - uvedenie na trh (kg)

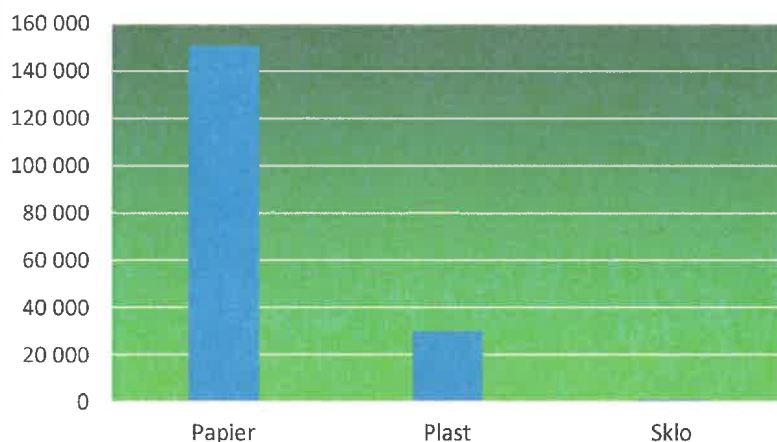


Obaly prepravné/skupinové - percentuálny podiel

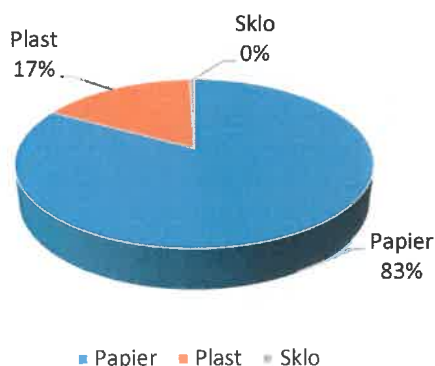


Neobalové výrobky	Uvedenie na trh 2.Q 2018 (kg)	Percentuálny podiel (%)
Papier	150 705	82,95%
Plast	30 044	16,54%
Sklo	928	0,51%
Spolu	181 677	100,00%

Neobalové výrobky - uvedenie na trh (kg)



Neobalové výrobky 2.Q 2018 - percentuálny podiel



Informácie o spôsobe financovania systému združeného nakladania s vyhradeným prúdom odpadu a nákladoch na činnosti vykonávané v systéme združeného nakladania s vyhradeným prúdom odpadu - § 28 ods. 9 písm. f):

Náklady spojené s financovaním činností vykonávaných v systéme združeného nakladania s odpadmi z obalov a odpadmi z neobalových výrobkov za 2.Q 2018 – 64 698,10 EUR.

Informácie o návrhu na rozdelenie zisku alebo vyrovnaní straty - § 28 ods. 9 písm. g):

K uvedenému bodu sa spoločnosť E-cycling s.r.o. ku dňu spracovania a zverejnenia údajov za 2.Q 2018 nevie vyjadriť.

Výška finančných prostriedkov vynaložených na propagačné a vzdelávacie aktivity a stručný popis týchto aktivít - § 28 ods. 9 písm. h):

V 2.Q 2018 spoločnosť E-cycling s.r.o. vynaložila na propagačné a vzdelávacie aktivity takmer 4 500 EUR.

Finančné prostriedky boli vynaložené nasledovne:

✓ 18.04.2018 – podporili sme akciu „Deň Zeme“ v spolupráci s:



- ✓ 26.04.2018 – Tematické stretnutie so žiakmi MŠ a ZŠ Lučatín na tému: „TRIEĎME ODPAD!“
- ✓ 27.04.2018 – Tematické stretnutie so žiakmi MŠ a ZŠ Strelníky na tému: „TRIEĎME ODPAD!“
- ✓ 10. – 11.05.2018 - Predchádzanie vzniku odpadu – ZŠ Š. Moysesova v Banskej Bystrici
- ✓ Inzercia v denníku „Plus 1 deň“

- ✓ Propagácia spoločnosti v regionálnom týždenníku „MY Banskobystrické noviny“
- ✓ Propagácia spoločnosti na webovej stránke www.e-obce.sk
- ✓ 05.05.2018 – podporili sme konferenciu SLOVAKIA GOING ZERO WASTE v Bratislave



