

**SPRÁVA O ČINNOSTI ORGANIZÁCIE ZODPOVEDNOSTI VÝROBCOV**  
**VYHRADENÝ PRÚD: OBALY A NEOBALOVÉ VÝROBKY**

**OBDOBIE: 3.Q 2018**

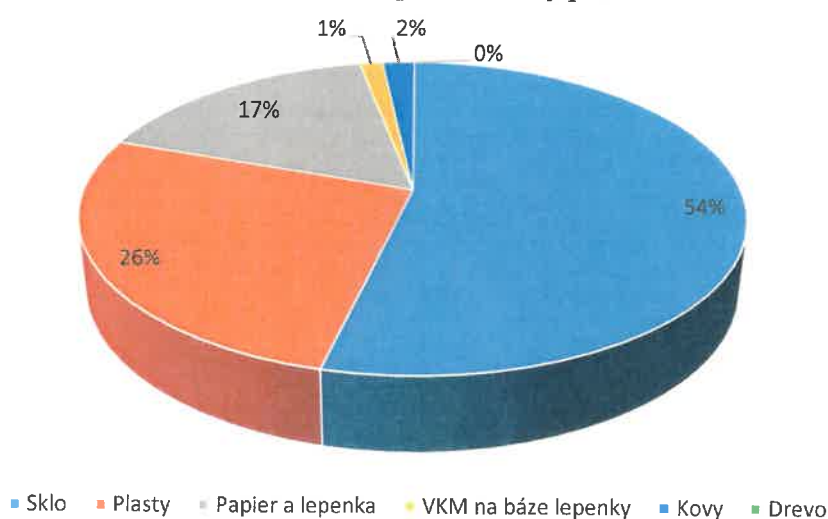
**E-cycling s.r.o., IČO: 44 714 203**

**Údaje o množstve odpadov z obalov a neobalových výrobkov, pre ktoré OZV E-cycling s.r.o. zabezpečila zber, prepravu, prípravu na opätovné použitie, zhodnotenie, recykláciu, spracovanie a zneškodnenie s rozlíšením na jednotlivé druhy odpadov - § 28 ods. 9 písm. a):**

Obalový materiál	Katalógové číslo	Vybrané množstvo 3.Q 2018* (kg)	Percentuálny podiel (%)
Sklo	20 01 02	157 703	53,64%
Plasty	20 01 39	77 900	26,50%
Papier a lepenka	20 01 01	49 101	16,70%
VKM na báze lepenky	20 01 03	3 921	1,33%
Kovy	20 01 40	5 353	1,82%
Drevo	20 01 38	0	0,00%
<b>Spolu</b>		<b>293 978</b>	<b>100,00%</b>

\* údaj známy k 31.10.2018 (z podkladov od zberových spoločností)

**Zber 3.Q 2018 - percentuálny podiel**



**Informácie o spôsobe zabezpečenia zberu, zhodnotenia, recyklácie, spracovania a zneškodnenia vyhradeného prúdu odpadu - § 28 ods. 9 písm. c):**

Zber jednotlivých druhov odpadov z obalov a odpadov z neobalových výrobkov OZV E-cycling s.r.o. zabezpečuje prostredníctvom zberu vytriedených zložiek komunálneho odpadu v mestách a obciach, s ktorými má pre rok 2018 podpísané zmluvy o združenom nakladaní s odpadmi z obalov. Zároveň má OZV E-cycling s.r.o. zmluvy o spolupráci so zberovou spoločnosťou, ktorá na území príslušného mesta resp. obce vykonáva zber vytriedených zložiek komunálneho odpadu. OZV E-cycling s.r.o. prostredníctvom zberovej spoločnosti, financuje celý systém triedeného zberu v danom meste resp. obci. OZV E-cycling s.r.o. v roku 2018 financuje zber vytriedených zložiek komunálneho odpadu v 45. mestách a obciach v Slovenskej republike t. j. 42 790 obyvateľov. Zhodnotenie, recykláciu, spracovanie a zneškodnenie jednotlivých druhov odpadov z obalov a odpadov z neobalových výrobkov vykonáva zberová spoločnosť a celý materiálový tok jednotlivých druhov odpadov z obalov vydokladuje organizácii zodpovednosti výrobcov prostredníctvom Potvrdenia o materiálovom toku a následnom Potvrdení o zhodnotení.

**Informácie o splnení cieľov a záväzných limitov uvedených v prílohe č. 3 a o presahujúcom množstve - § 28 ods. 9 písm. d):**

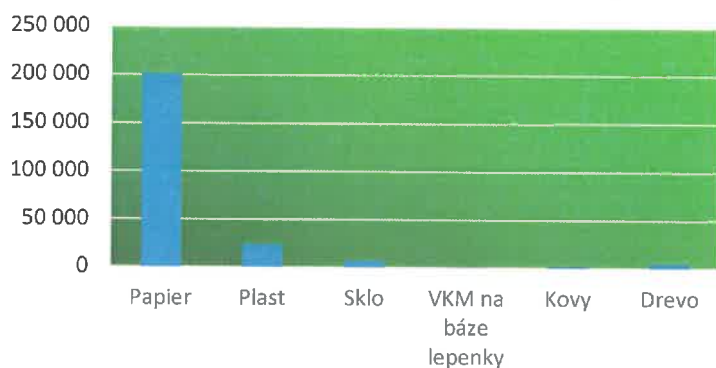
Obaly/Neobaly	Základ pre povinnosť zberu, zhodnotenia a recyklácie (kg)	Hmotnosť odpadov z obalov - 3.Q 2018*				Dosiahnuté percento zhodnotenia (%)	Dosiahnuté percento recyklácie (%)
		Zhodnotenie na území SR	Recyklácia na území SR (kg)	Zhodnotenie na území členských štátov EÚ	Recyklácia na území členských štátov EÚ (kg)		
		Energetické (kg)		Energetické (kg)			
Sklo	7 432,00	0,00	102 680,00	0,00	0,00	100,00%	100,00%
Plasty	94 052,00	0,00	8 270,00	0,00	37 644,00	48,82%	48,82%
Papier a lepenka	667 777,00	0,00	17 081,00	0,00	8 870,00	3,89%	3,89%
VKM na báze lepenky	1,00	0,00	0,00	0,00	295,00	100,00%	100,00%
Kovy	1 692,00	0,00	1 808,00	0,00	896,00	52,96%	52,96%
Drevo	43 016,00	0,00	0,00	0,00	0,00	0,00%	0,00%

\* plnenie cieľov zberu a záväzných limitov uvedených v prílohe č. 3 zákona č. 79/2015 Z. z. o odpadoch deklaruje organizácia zodpovednosti výrobcov na ročnej báze; údaje uvedené v tabuľke sú údaje za 3.Q 2018; v prípade, že v niektorej z komodít nie je splnené percento zhodnotenia a recyklácie za 3.Q 2018 neznamená to, že záväzný limit podľa prílohy č. 3 nebude splnený za rok 2018; v údajoch o množstvách odpadov z obalov zhodnotených a zrecyklovaných za 3.Q 2018 OZV E-cycling s.r.o. použila len tie množstvá, na ktoré jej zberové spoločnosti do 31.10.2018 dodali preukázateľné potvrdenia o zhodnotení príslušných obalových komodít

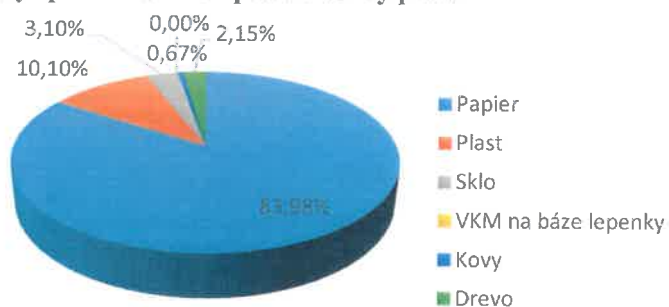
**Informácie o množstve vyhradených výrobkov uvedených na trh zastúpenými výrobcami OZV E-cycling s.r.o. - § 28 ods. 9 písm. e):**

Obalové materiály - Obaly spotrebiteľské	Uvedenie na trh 3.Q 2018 (kg)	Percentuálny podiel (%)
Papier	201 252	83,98%
Plast	24 192	10,10%
Sklo	7 430	3,10%
VKM na báze lepenky	1	0,00%
Kovy	1 605	0,67%
Drevo	5 163	2,15%
<b>Spolu</b>	<b>239 643</b>	<b>100,00%</b>

**Obaly spotrebiteľské - uvedenie na trh (kg)**

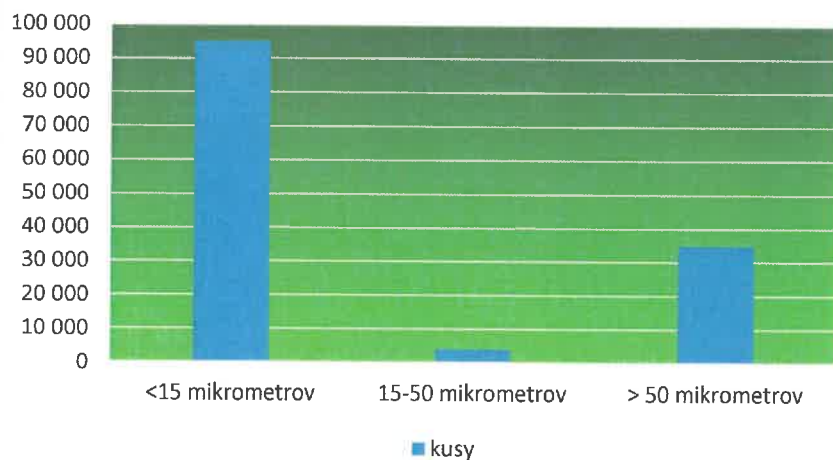


**Obaly spotrebiteľské - percentuálny podiel**



Obalové materiály - Plastové tašky	Uvedenie na trh 3.Q 2018 (ks)	Uvedenie na trh 3.Q 2018 (kg)	Percentuálny podiel (%)
<15 mikrometrov	95 065	432	58,30%
15-50 mikrometrov	4 006	98	13,23%
> 50 mikrometrov	34 879	211	28,48%
<b>Spolu</b>	<b>133 950</b>	<b>741</b>	<b>100,00%</b>

### Plastové tašky - uvedenie na trh (ks)

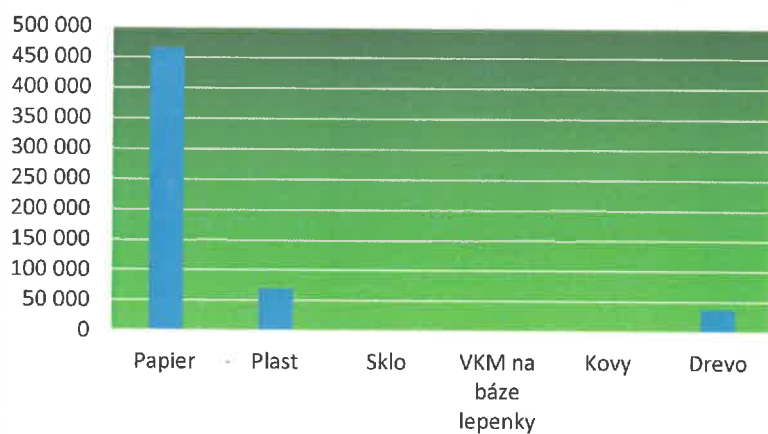


### Plastové tašky - percentuálny podiel

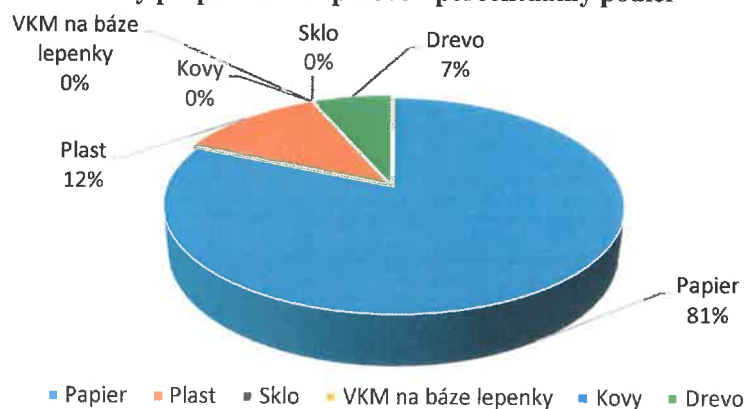


Obalové materiály - Obaly prepravné/skupinové	Uvedenie na trh 3.Q 2018 (kg)	Percentuálny podiel (%)
Papier	466 525	81,23%
Plast	69 860	12,16%
Sklo	2	0,00%
VKM na báze lepenky	0	0,00%
Kovy	87	0,02%
Drevo	37 853	6,59%
<b>Spolu</b>	<b>574 327</b>	<b>100,00%</b>

### Obaly prepravné/skupinové - uvedenie na trh (kg)

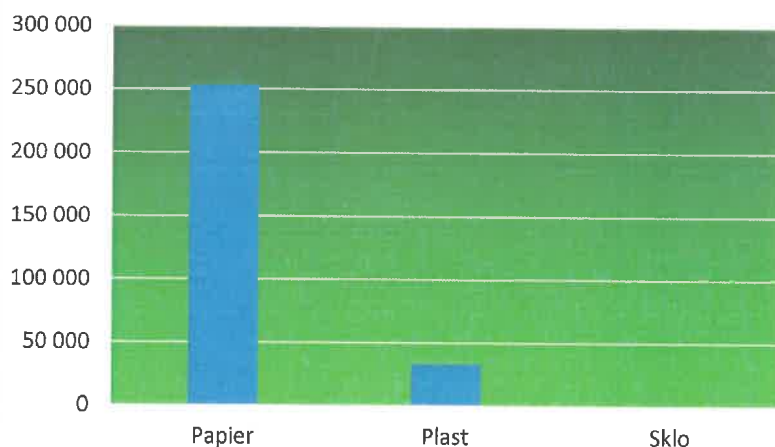


### Obaly prepravné/skupinové - percentuálny podiel

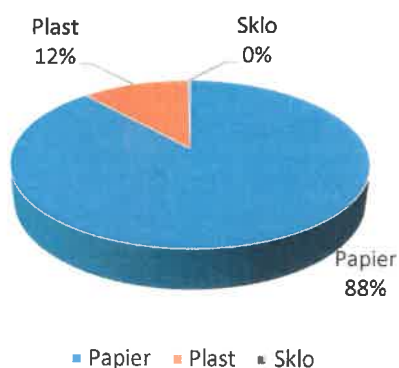


Neobalové výrobky	Uvedenie na trh 3.Q 2018 (kg)	Percentuálny podiel (%)
Papier	253 811	88,19%
Plast	33 213	11,54%
Sklo	787	0,27%
<b>Spolu</b>	<b>287 811</b>	<b>100,00%</b>

Neobalové výrobky - uvedenie na trh (kg)



Neobalové výrobky 3.Q 2018 - percentuálny podiel



**Informácie o spôsobe financovania systému združeného nakladania s vyhradeným prúdom odpadu a nákladoch na činnosti vykonávané v systéme združeného nakladania s vyhradeným prúdom odpadu - § 28 ods. 9 písm. f):**

Náklady spojené s financovaním činností vykonávaných v systéme združeného nakladania s odpadmi z obalov a odpadmi z neobalových výrobkov za 3.Q 2018 – 73 894,54 EUR.

**Informácie o návrhu na rozdelenie zisku alebo vyrovnaní straty - § 28 ods. 9 písm. g):**

K uvedenému bodu sa spoločnosť E-cycling s.r.o. ku dňu spracovania a zverejnenia údajov za 3.Q 2018 nevie vyjadriť.

**Výška finančných prostriedkov vynaložených na propagačné a vzdelávacie aktivity a stručný popis týchto aktivít - § 28 ods. 9 písm. h):**

V 3.Q 2018 spoločnosť E-cycling s.r.o. vynaložila na propagačné a vzdelávacie aktivity takmer 3 300 EUR.

Finančné prostriedky boli vynaložené nasledovne:

- ✓ Inzercia v denníku „Plus 1 deň“- 26.09.2018
- ✓ Propagácia spoločnosti v regionálnom týždenníku:  
„MY Banskobystrické noviny“, „MY Breznianske noviny“, „MY Zvolenské noviny“
- ✓ Propagácia spoločnosti na webovej stránke [www.e-obce.sk](http://www.e-obce.sk)